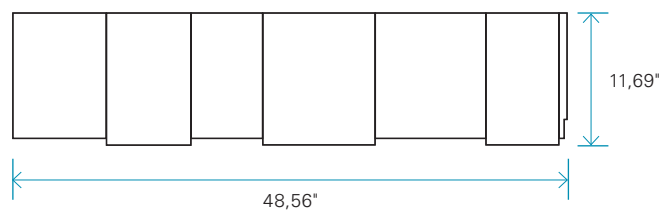


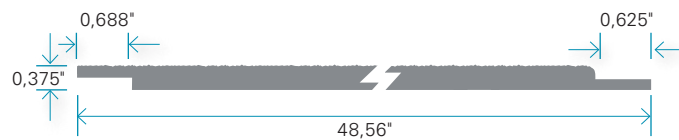
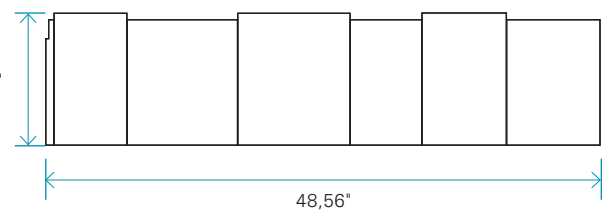
Bandes de bardeau

FINI TEXTURÉ

INSTALLATION ÉTAGÉE



INSTALLATION DROITE



LARGEUR NOMINALE	SYSTÈME DE FIXATION	SUBSTRAT	FINI	LONGUEUR RÉELLE	LARGEUR RÉELLE	ÉPAISSEUR NOMINALE*	FACTEUR DE CONVERSION P1 ² EN MORCEAUX**	POSE
12"	À clous apparents	Fibre	Texturé	48,56" (1,2 m)	11,69" (29,7 cm)	7/16"	3,33	Droite ou étagée

* L'épaisseur du substrat peut varier de +/- 1/16".

** Avec un pureau d'exposition de 10°.

Spécifications générales

SUBSTRAT

- LP SmartSide®

FABRICATION

- Substrat de fibre de revêtement d'ingénierie traité;
- Le substrat est disponible dans le fini texturé.

EMBALLAGE

- Longueurs de 4 pieds.

COULEURS DISPONIBLES

- Charte de couleurs opaques Maibec;
- Peinture opaque Elite. Choix illimité de couleurs opaques, grâce à notre système de coloration personnalisée TrueMatch®.

APPLICATION DE TEINTURE EN USINE

- Peint en environnement contrôlé, pour une protection accrue contre les effets néfastes du soleil et des intempéries;

INSTALLATION

- La bande de bardeau peut être installée droite ou étagée.

Bandes de bardeau

Préparation du mur pour l'installation

L'installation du revêtement doit se faire sur un mur en colombages de bois à entraxe de 16" maximum recouvert d'un panneau de type O.S.B (panneau à copeaux orientés - *Oriented Strand Board*) ou d'un contreplaqué ainsi que d'un pare-intempérie approuvé. La préparation du mur est finalisée par l'installation de lattes fixées à la verticale dans les colombages selon les exigences des codes du bâtiment

en vigueur dans votre région et les exigences d'installation Maibec. Combinées à des accessoires de ventilation et de drainage, les lattes permettent de créer une lame d'air continue.

Pour connaître tous les détails, consultez le guide d'installation du Maibec Resistech^{MC} au maibec.com sous l'onglet SUPPORT.

Systèmes d'ancrage

CLOUS

- Utilisez les clous annelés 2 1/2" Maibec à tête plate texturée, en acier galvanisé à immersion à chaud et résistants à la corrosion pour fixer le revêtement sur le mur.
- Clous Maibec en bobine
 - Bandes de bardeau : 10 bobines / 1 000 pi²

Des exigences spécifiques s'appliquent à la pose du bardeau Maibec dans les régions côtières[†]. Veuillez consulter le guide d'installation du bardeau Maibec Resistech^{MC} selon le produit que vous installez pour tous les détails.

† LES RÉGIONS CÔTIÈRES APPLICABLES SONT CELLES SITUÉES À MOINS DE 600 M (2 000 PIEDS) DU LITTORAL DANS LES PROVINCES DE L'ATLANTIQUE (NOUVEAU-BRUNSWICK, ÎLE-DU-PRINCE-ÉDOUARD, NOUVELLE-ÉCOSSE, TERRE-NEUVE-ET-LABRADOR), SAINT-PIERRE-ET-MIQUELON, ET DES ÉTATS DE LA CÔTE EST DES ÉTATS-UNIS.

Accessoires complémentaires

ACCESSOIRES DE VENTILATION ET DRAINAGE

Dotées d'un patron de perforation ayant 50% d'ouverture, les moulures ventilées s'adaptent à tous les types d'installation où la ventilation et le drainage sont requis tout en contrôlant l'intrusion des rongeurs et de certains insectes derrière le mur. Les solutions de ventilation rencontrent tous les requis d'installation, éléments clés de la performance du produit.

GARANTIE* - MAIBEC RESISTECH^{MC}
PEINTURE OPAQUE ELITE



GARANTIE* - SUBSTRAT



* VISITEZ MAIBEC.COM POUR LES DÉTAILS COMPLETS DE LA GARANTIE.